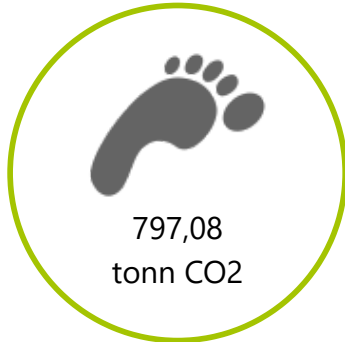


Klimaregnskap for Norsk Tipping AS



2020

Utslippskilde	Forbruk	Utslippsfaktor	Utslipp	
Scope 1				
Bensin	23125 liter	3,01125 Kg CO ₂ /liter	69,64	tonn CO ₂
Diesel	30590 liter	3,22644 Kg CO ₂ /liter	98,70	tonn CO ₂

Sum scope 1 = 168,33 tonn CO₂

Scope 2				
Antall kjørte kilometer med elbil	8242 km	0,024 kg CO ₂ /km	0,20	tonn CO ₂
Fjernvarme	29360 kWh	0,116 Kg CO ₂ /kWh	3,41	tonn CO ₂
Elektrisitet	4595133 kWh	0,119 Kg CO ₂ /kWh	546,82	tonn CO ₂

Sum scope 2 = 550,42 tonn CO₂

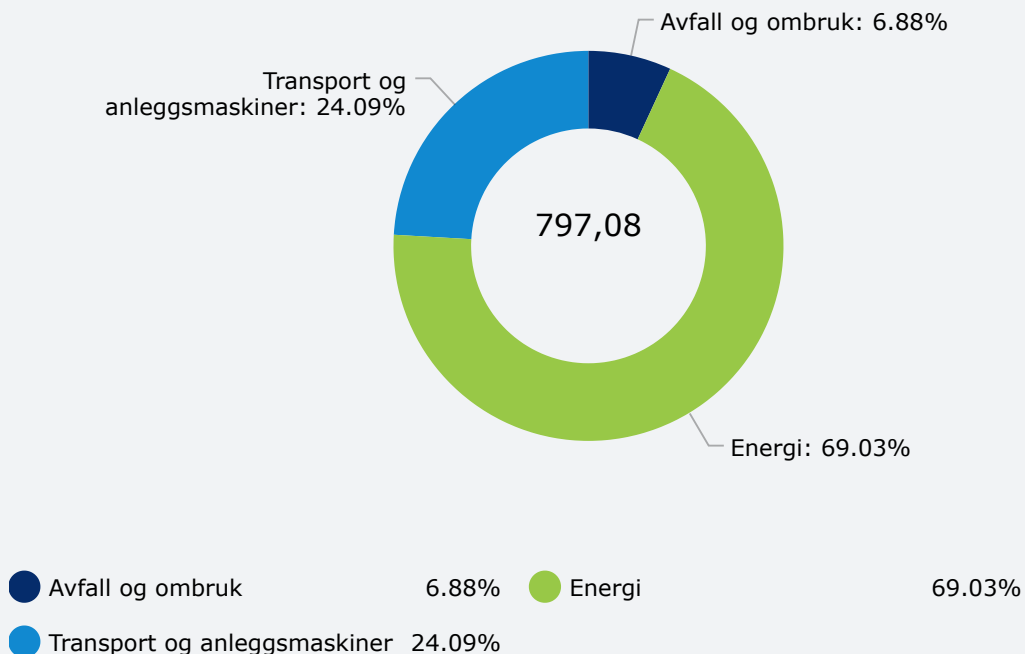
Scope 3

Restavfall (uten emballasjeplast)	99680 kilo	0,55 CO ₂ /Kg	54,82	tonn CO ₂
CO ₂ -utslipp fra flyreiser	23,5 tonn CO ₂	1 tonn	23,50	tonn CO ₂

Sum scope 3 = 78,32 tonn CO₂

Total CO₂ utslipp = 797,08 tonn

PROSENTVIS FORDELING AV CO₂-UTSLIPP



2019

Utslippsskilde	Forbruk	Utslippsfaktor	Utslipp	
Scope 1				
Bensin	24367 liter	3,01125 Kg CO ₂ /liter	73,38	tonn CO ₂
Diesel	25894 liter	3,22644 Kg CO ₂ /liter	83,55	tonn CO ₂

Sum scope 1 = 156,92 tonn CO2

Scope 2

Fjernvarme	130235 kWh	0,116 Kg CO2/kWh	15,11	tonn CO2
Elektrisitet	5137255 kWh	0,119 Kg CO2/kWh	611,33	tonn CO2

Sum scope 2 = 626,44 tonn CO2

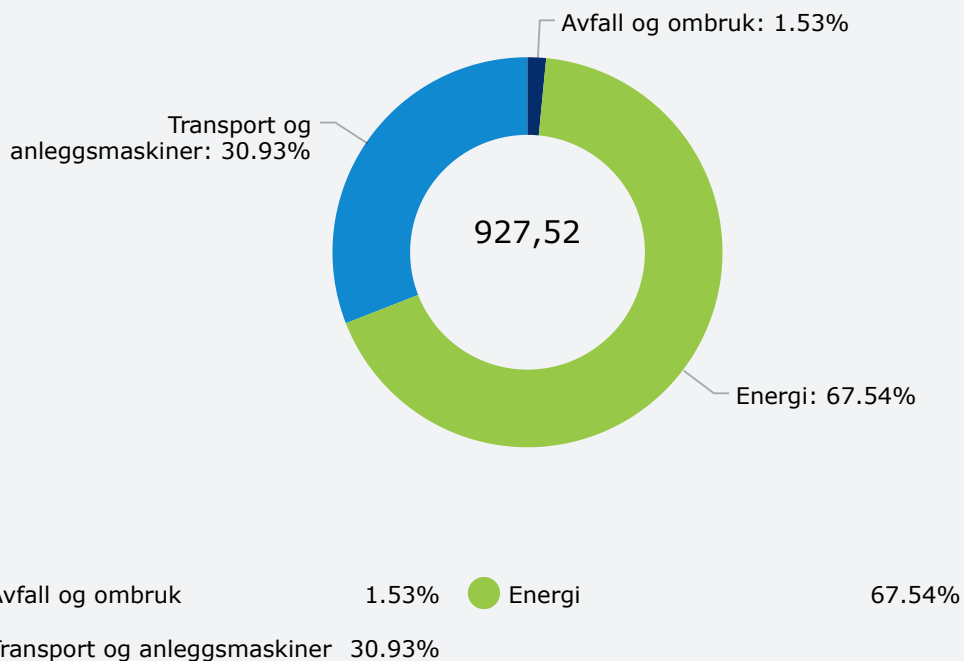
Scope 3

Restavfall (uten emballasjeplast)	25750 kilo	0,55 CO2/Kg	14,16	tonn CO2
CO2-utslipp fra flyreiser	130 tonn CO2	1 tonn	130,00	tonn CO2

Sum scope 3 = 144,16 tonn CO2

Total CO2 utslipp = 927,52 tonn

PROSENTVIS FORDELING AV CO2-UTSLIPP



2018

Utslippskilde	Forbruk	Utslippsfaktor	Utslipp
---------------	---------	----------------	---------

Scope 1

Bensin	26314,1 liter	3,01125 Kg CO2/liter	79,24 tonn CO2
Diesel	33342,83 liter	3,22644 Kg CO2/liter	107,58 tonn CO2

Sum scope 1 = 186,82 tonn CO2

Scope 2

Elektrisitet	5472300 kWh	0,128 Kg CO2/kWh	700,45 tonn CO2
Fjernvarme	335120 kWh	0,181 Kg CO2/kWh	60,66 tonn CO2

Sum scope 2 = 761,11 tonn CO2

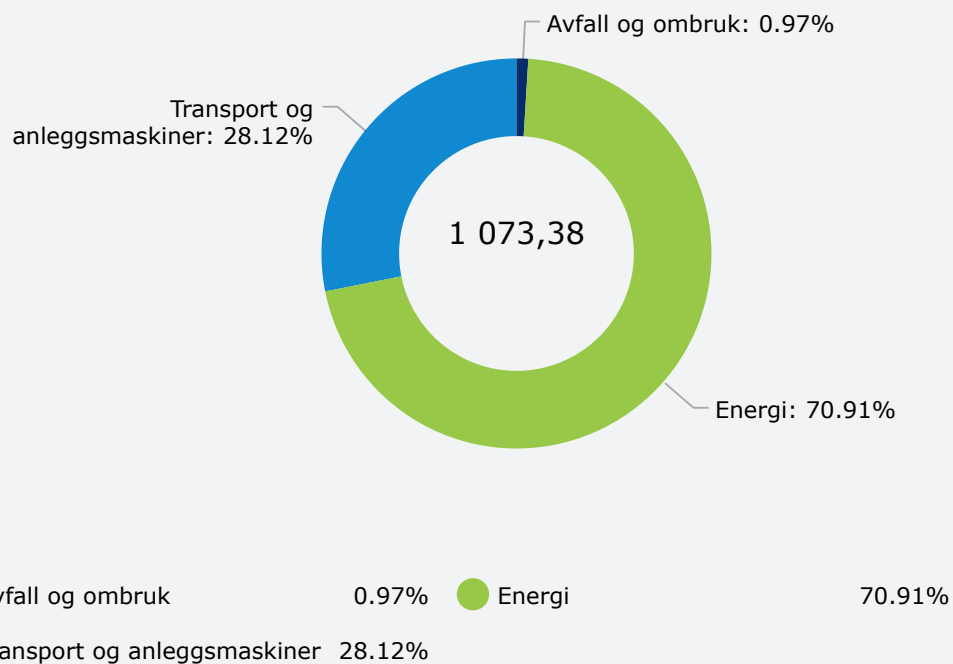
Scope 3

Restavfall (uten emballasjeplast)	27650 kilo	0,378 CO2/Kg	10,45	tonn CO2
CO2-utslipp fra flyreiser	115 tonn CO2	1 tonn	115,00	tonn CO2

Sum scope 3 = 125,45 tonn CO2

Total CO2 utslipp = 1 073,38 tonn

PROSENTVIS FORDELING AV CO2-UTSLIPP



2017

Utslippskilde

Forbruk

Utslippsfaktor

Utslipp

Scope 1

Bensin	22159 liter	3,01125 Kg CO2/liter	66,73	tonn CO2
Diesel	42447 liter	3,22644 Kg CO2/liter	136,95	tonn CO2

Sum scope 1 = 203,68 tonn CO2

Scope 2

Antall kjørte kilometer med elbil	6811 km	0,032 kg CO2/km	0,22	tonn CO2
Elektrisitet	5335830 kWh	0,128 Kg CO2/kWh	682,99	tonn CO2
Fjernvarme	301300 kWh	0,181 Kg CO2/kWh	54,54	tonn CO2

Sum scope 2 = 737,74 tonn CO2

Scope 3

Restavfall (med emballasjeplast)	31850 kilo	0,378 CO2/Kg	12,04	tonn CO2
CO2-utslipp fra flyreiser	161 tonn CO2	1 tonn	161,00	tonn CO2

Sum scope 3 = 173,04 tonn CO2

Total CO2 utslipp = 1 114,46 tonn

PROSENTVIS FORDELING AV CO2-UTSLIPP

